

2019年臺灣CPI引用資料庫分數與各年度比較

1. 貝特斯曼基金會 (BF) - 轉型指標 [調查方式：專家評估]

轉型指標 Transformation Index	2012年	2013年	2014年	2015年	2016年	2017年	2018年	2019年	2019年與2018年分數比較
	79	79	79	79	77	77	77	76.73	-0.27

2. 全球透視機構 (GI) - 國家風險評等 [調查方式：專家評估]

國家風險評等 Country Risk Ratings	2012年	2013年	2014年	2015年	2016年	2017年	2018年	2019年	2019年與2018年分數比較
	63	73	63	63	71	71	71	71.02	+0.02

3. 經濟學人智庫 (EIU) - 國家風險評估 [調查方式：專家評估]

國家風險評估 Country Risk Assessment	2012年	2013年	2014年	2015年	2016年	2017年	2018年	2019年	2019年與2018年分數比較
	54	54	54	54	54	55	55	54.73	-0.27

4. 政治風險服務組織 (PRS) - 國際國家風險指南 [調查方式：專家評估]

國際國家風險指南 International Country Risk Guide	2012年	2013年	2014年	2015年	2016年	2017年	2018年	2019年	2019年與2018年分數比較
	50	50	50	50	50	53	59	58.55	-0.45

5. 國際管理學院 (IMD) - 世界競爭力年報 [調查方式：企業經理人問卷調查]

世界競爭力年報 World Competitiveness Year Book	2012年	2013年	2014年	2015年	2016年	2017年	2018年	2019年	2019年與2018年分數比較
	66	62	65	60	65	64	66	66.82	+0.82

6. 世界經濟論壇 (WEF) - 經理人調查 [調查方式：企業經理人問卷調查]

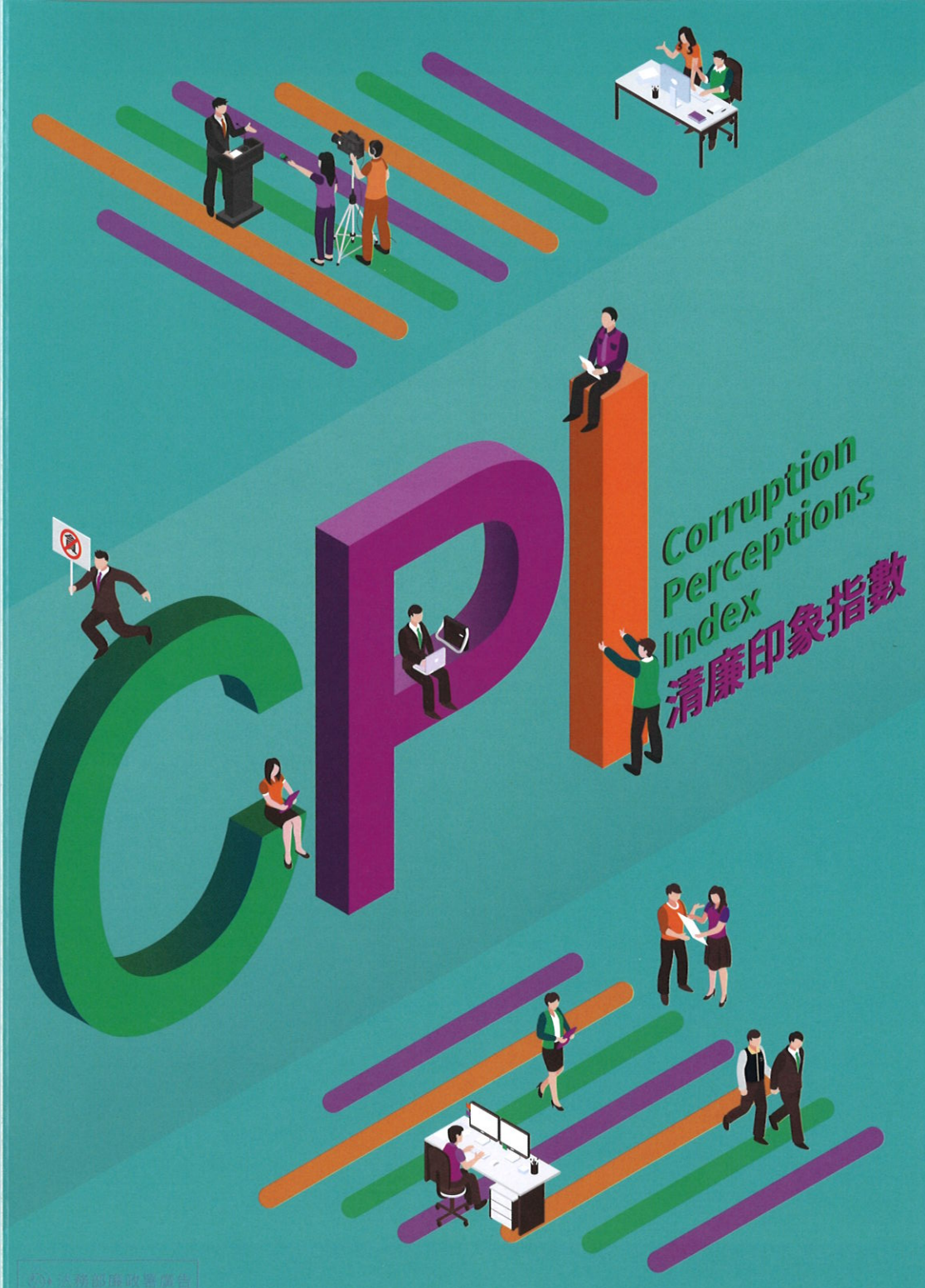
經理人意見調查 Executive Opinion Survey, EOS	2012年	2013年	2014年	2015年	2016年	2017年	2018年	2019年	2019年與2018年分數比較
	64	61	68	70	68	71	65	73.44	+8.44

7. 政治經濟風險顧問公司 (PERC) - 亞洲情報 [調查方式：企業經理人問卷調查]

亞洲情報 Asian Intelligence	2012年	2013年	2014年	2015年	2016年	2017年	2018年	2019年	2019年與2018年分數比較
	50	49	48	56	51	55	51	54.56	+3.56

8. 多元民主機構 (V-Dem) - 多元民主計畫 [調查方式：專家評估]

多元民主計畫 Varieties of Democracies Project	2012年	2013年	2014年	2015年	2016年	2017年	2018年	2019年	2019年與2018年分數比較
	-	-	-	-	50	56	58	61.53	+3.53



掌握4大重點，看懂清廉印象指數



全球清廉度衡量指標

清廉印象指數 (Corruption Perceptions Index, 簡稱 CPI) 主要是針對公部門貪腐情況主觀印象的量測, 反映的是對一個國家或地區公部門公務員 (含政治人物) 貪腐程度的觀感, 是目前全球最廣泛被用來衡量各國整體清廉度的社會經濟指標。



國際透明組織發布

國際透明組織 (Transparency International) 成立於1993年, 目前在世界上100個國家成立分會, 在臺灣的分會稱為台灣透明組織協會。為測量貪腐情況的嚴重程度, 該組織從1995年開始, 根據各種貪腐調查結果, 建構以國家為評比對象的「清廉印象指數」, 每年發布評比結果。



綜合性指標

該指數本身不是一項民意調查結果, 而是蒐集獨立機構所發布之調查資料, 經過標準化及統計轉換程序綜合而成。各調查項目非涵蓋所有評比國家。

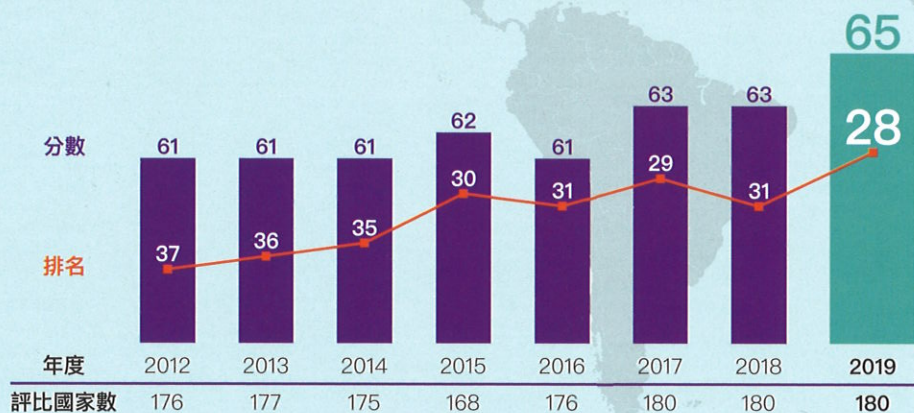


分數愈高愈清廉, 滿分為100分

該指數以0-100分衡量, 分數愈高代表愈清廉, 然在嚴謹的計算下, 獲得高分的國家並不多, 2019年全球計有180個國家及地區納入評比, 沒有國家獲得滿分, 有三分之二的國家得分低於50分。

歷年臺灣 CPI 變化趨勢

2019年臺灣 CPI 排名第28名, 分數65分, 創新評比標準以來新高。



歷年臺灣CPI排名與分數圖表

2019年臺灣CPI v.s 其他國家

非常清廉

分數顏色示意參考

高度貪腐

100-90 89-80 79-70 69-60 59-50 49-40 39-30 29-20 19-10 9-0

排名 分數 國家

1	87	丹麥	12	77	加拿大	27	66	塞席爾	39	59	韓國	51	53	義大利
1	87	紐西蘭	12	77	英國	39	59	聖文森	51	53	馬來西亞	51	53	盧安達
3	86	芬蘭	16	76	香港	41	58	維德角	51	53	沙烏地阿拉伯	56	52	模里西斯
4	85	新加坡	17	75	比利時	41	58	賽普勒斯	51	53	納米比亞	56	52	阿曼
4	85	瑞典	18	74	愛沙尼亞	44	56	哥斯大黎加	59	50	斯洛伐克	50分以下有121國		
4	85	瑞士	18	74	愛爾蘭	44	56	捷克						
7	84	挪威	20	73	日本	44	56	喬治亞						
8	82	荷蘭	21	71	阿聯	44	56	拉脫維亞						
9	80	德國	21	71	烏拉圭	48	55	多米尼克						
9	80	盧森堡	23	69	法國	48	55	聖露西亞						
11	78	冰島	23	69	美國	50	54	馬爾他						
12	77	澳洲	25	68	不丹	51	53	格瑞納達						
12	77	奧地利	26	67	智利									

國家評比分數為50分以上列表

2019年亞太區國家排名

45/100

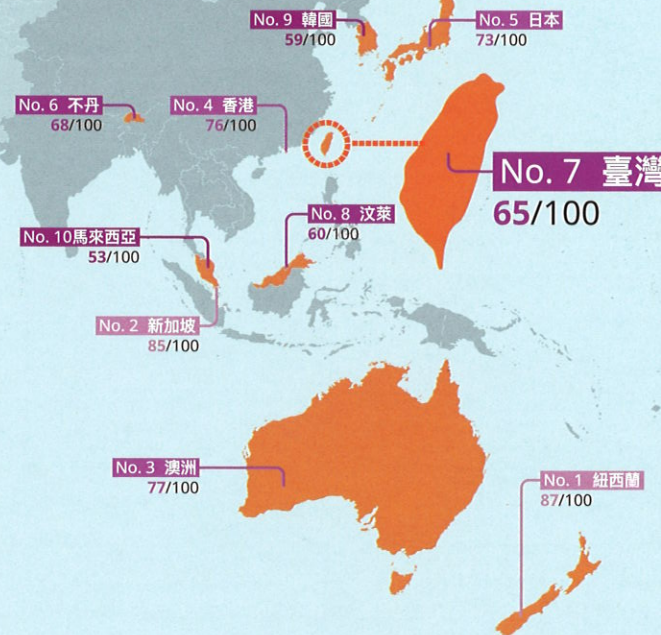
亞太區國家平均分數

7/31

臺灣於亞太區排名
(共有31國納入評比)

65/100

2019臺灣CPI分數



亞太區國家排名前十位置圖